

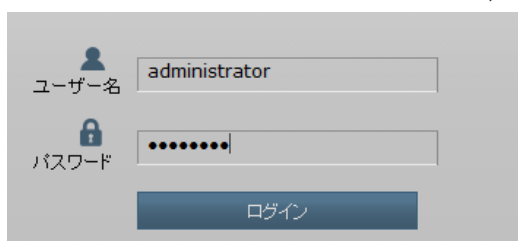
VA2000 シリーズ アラーム音のミュート方法

デスクトップ上の「WebPAMProE」アイコンをダブルクリックします。



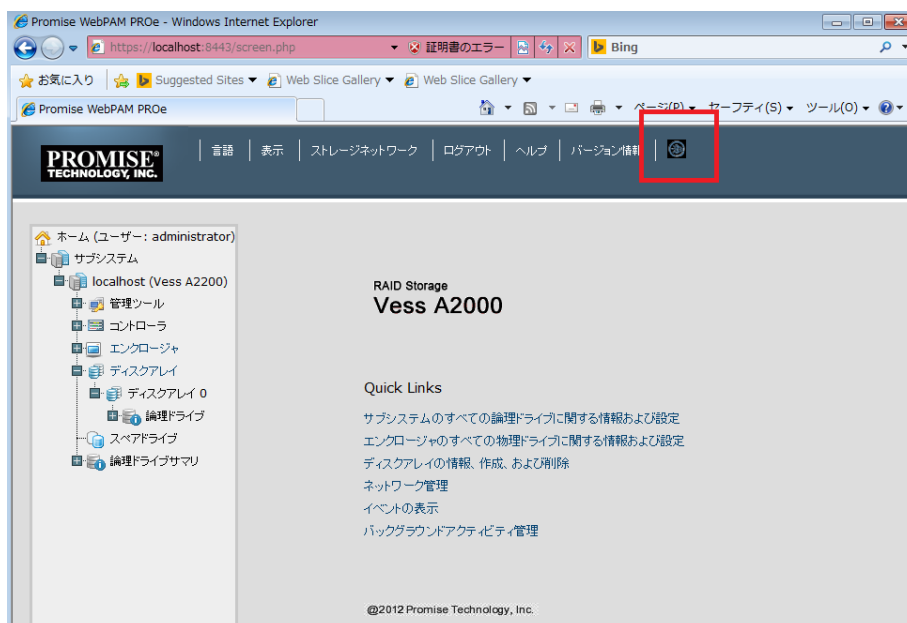
ログイン画面が表示されますので、ユーザ名とパスワードを入力します。

(デフォルト ユーザ名 administrator, パスワード:password)

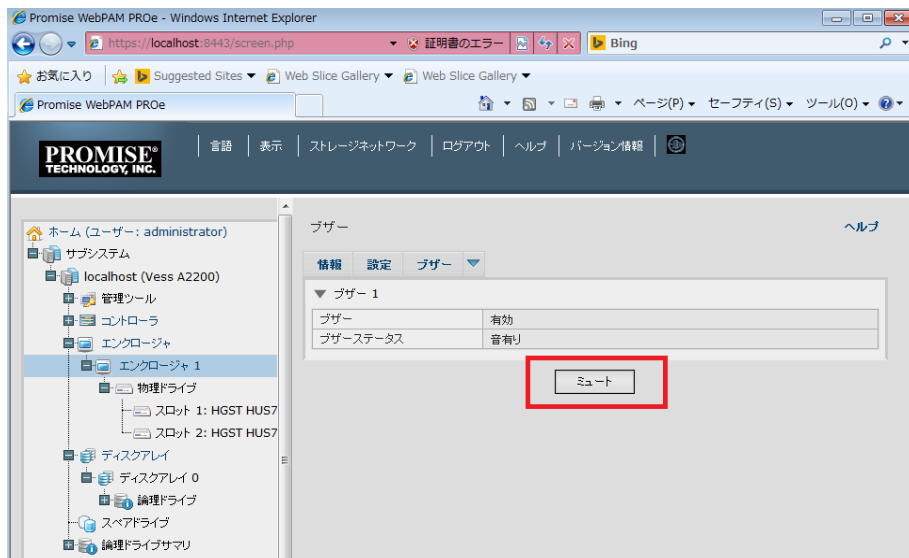


「この Web サイトのセキュリティ証明書には問題があります」の画面が表示された場合は、「このサイトの閲覧を続行する (推奨されません)」を選択します。

アラームを示すアイコンが点滅しているのを確認し、このアイコンをクリックします。



ブザーの画面が表示されたら、「ミュート」を押します。
アラーム音が停止します。



以上